






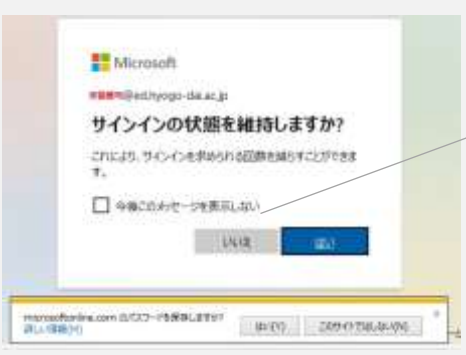

新型コロナウイルス感染・発熱・体調不良・濃厚接触者の報告に関する

～ Microsoft Forms 回答（ログイン）方法 ～

1 回答方法

 A screenshot of a web browser displaying a Microsoft Forms page. The page title is "大学の新型コロナウイルス感染・発熱・体調不良・濃厚接触情報の入力フォーム (HTML)". The page content is in Japanese and includes instructions for reporting COVID-19 symptoms and contact information.	<p>① URLを入力（クリック）</p> <p>https://forms.office.com/r/6A4rmA</p> <p>パソコン・携帯電話・タブレットから回答可能です。</p>
 A screenshot of the Microsoft Forms input page. The page title is "入力". The page content is in Japanese and includes instructions for entering the response. There is a text input field and a "送信" (Send) button.	<p>② Microsoft Forms 回答入力</p> <p>回答を入力の上、最後に「送信」ボタンをクリックしてください。</p> <p>※入力途中の内容は保存されません。</p> <p>入力後は、必ず「送信ボタン」をクリックしてください。</p>

2 回答方法（Microsoft365 からサインインを求められた場合）

	<p>① URLを入力（クリック）</p> <p>https://forms.office.com/r/6A4rmA</p> <p>パソコン・携帯電話・タブレットから回答可能です。</p>
	<p>② Microsoft365 にサインインする</p> <p>★IDの入力 学籍番号@ed.hyogo-dai.ac.jp を入力（メールアドレスと同じ）</p>
	<p>★パスワードの入力 2号館3階実習室を利用する際と 同じパスワードを入力 (メールパスワードと同じ)</p>
	<p>★サインインの状態を保持しますか？</p> <p>「いいえ」を選択</p>
	<p>③ Microsoft Forms 回答入力</p> <p>回答を入力の上、最後に「送信」ボタンをクリックしてください。</p> <p>※入力途中の内容は保存されませんので、入力後は、必ず「送信ボタン」をクリックしてください。</p>